



*МУНИЦИПАЛЬНОЕ ДОШКОЛЬНОЕ  
ОБРАЗОВАТЕЛЬНОЕ УЧРЕЖДЕНИЕ ДЕТСКИЙ САД  
«ТЕРЕМОК»*

***«СОЗДАНИЕ ПОЗИТИВНОГО  
МИКРОКЛИМАТА В ГРУППАХ  
ДЕТСКОГО САДА»***

*ПОДГОТОВИЛА ВОСПИТАТЕЛЬ:*

*СИЛУЯНОВА Н.С.*






*Ввести ребенка в мир человеческих отношений – одна из важных задач воспитания личности ребенка дошкольного возраста. Детей надо приучать жить среди людей, формируя у них определенные психологические качества (внимание, волю, эмоции) и навыки общения.*



*В. А. Сухомлинский*





**Для создания позитивного микроклимата необходимы методы и приемы, которые способствовали бы:**

- снятию напряжения в детском коллективе;
- эмоциональному раскрытию каждого ребенка;
- развитию навыков общения, эффективной коммуникации и взаимодействия;
- формированию потребности в поддержке со стороны сверстников, ощущение этой поддержки в совместной деятельности, коллективном творчестве;
- получение необходимой для каждого ребенка дозы положительных эмоций;
- сплочению группы.



# «Утро радостных встреч»

(сплочение группы, психологической настрой на совместную деятельность);



## Приветствие

Придумано кем-то, просто и мудро.  
При встрече здороваться «Доброе  
утро»  
«Доброе утро» - солнцу и птицам,  
«Доброе утро» - улыбчивым лицам.



# «Уголок Настроения»

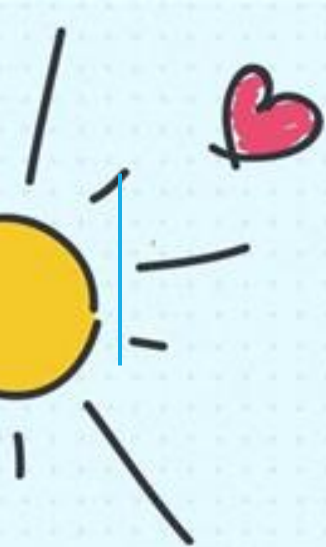



# «Стульчик Доброты»





# «Подушка-колотушка»



# «Агрессивный коврик или коврик злости»



«Агрессивный коврик» даёт детям представление о том, какие они колючие, когда злятся.

Нужно потопать по коврику и злость пройдет.





# «Шкатулка добрых дел»


«Капелька по капельке,  
кирпичик по кирпичику  
строится мир доброты.»





# «Мирилки»



Ссориться не будем,  
Будем мы дружить,  
Клятву не забудем,  
Пока будем жить!



Мир - миром,  
Варенички с сыром,  
Пирожочки с маслом,  
А мы друзья навсегда!



# Игры на сплочение

## Рука к руке

**Цель игры:** создание положительного эмоционального фона.

Водящий произносит фразу, например: «Рука к руке!». Все участники игры, в том числе и он сам, должны найти себе пару и соприкоснуться со своим партнером руками. Тот, кто не успел найти себе пару, становится водящим.

Варианты команд:  
«Спина к спине»,  
«Нос к носу»,  
«Плечо к плечу»  
и т. д.



## Хочу подружиться

**Цель игры:** сплочение, установление доверительного контакта между детьми.

Из участников игры выбирается водящий, который произносит слова: «Я хочу подружиться с ...», а дальше описывает внешность одного из игроков.

Тому, о ком говорят, нужно себя узнать, быстро подбежать к водящему и пожать руку. Далее водящим становится он.



# Правила группы:



- 1. Делись с товарищем. Играй так, чтобы не стараться всегда взять себе самое лучшее.*
- 2. Помогай товарищу. Если умеешь что-то делать сам — научи и его. Если товарищ попал в беду — помоги ему, чем можешь.*
- 3. Останови товарища, если он делает что-то плохое. Если товарищ не прав, скажи ему об этом.*
- 4. Не ссорься, не спорь по пустякам. Играй дружно.*
- 5. Не зазнавайся, если у тебя что-то получилось лучше, чем у других.*
- 6. Не завидуй — радуйся удачам и успехам товарища вместе с ним.*
- 7. Если поступил плохо, попроси прощения и признай свою ошибку.*





***Спасибо за  
внимание.***

